

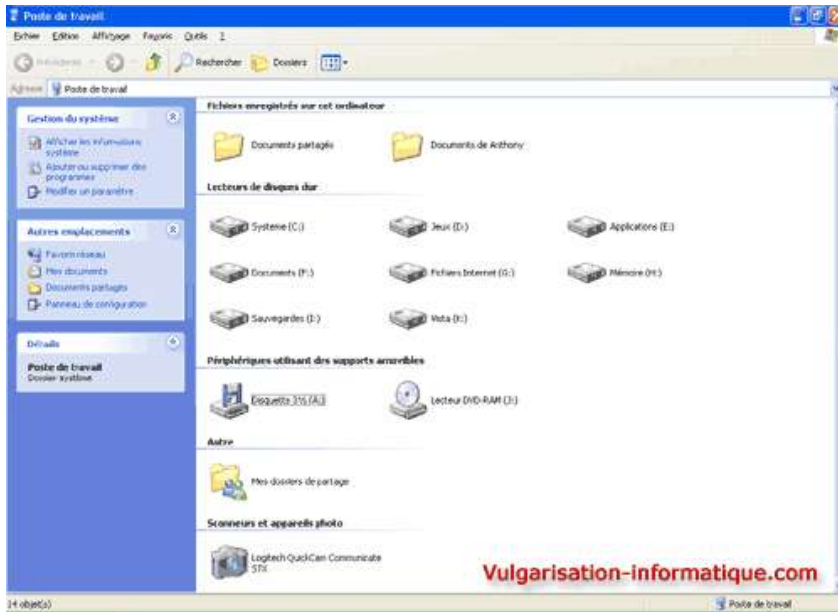
Optimisez votre lecteur ZIP

Date de dernière mise à jour : 14/08/2007 à 21:35

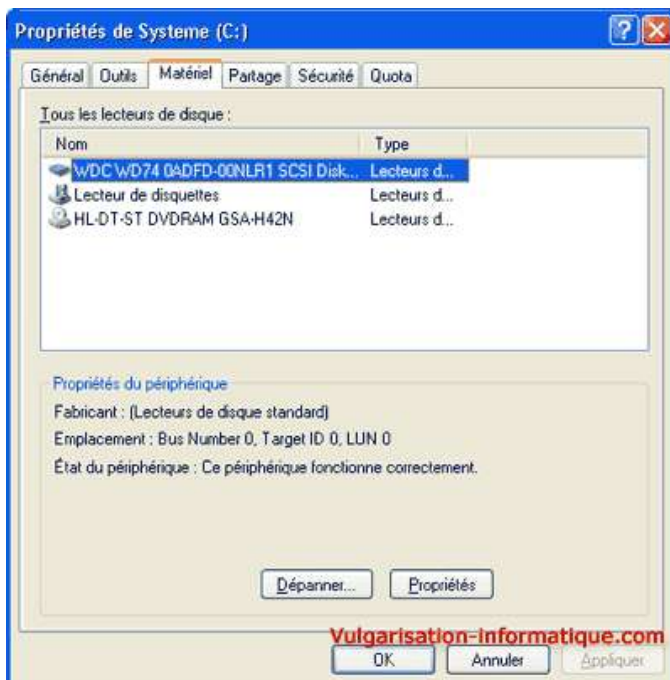
Source : <http://www.vulgarisation-informatique.com/astuce-445--optimiser-lecteur-zip.php>.

Distribution interdite sans accord écrit d'Anthony ROSSETTO (<http://www.vulgarisation-informatique.com/contact.php>)

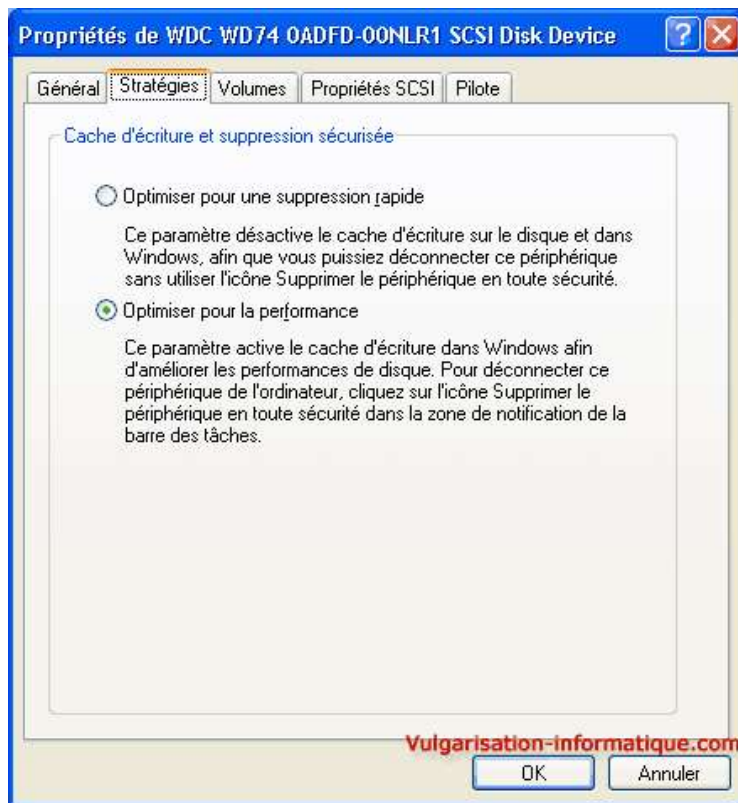
Il existe une option dans windows XP qui permet d'améliorer les taux de transfert avec un lecteur ZIP. Pour l'activer, rendez-vous dans le poste de travail :



Faites un clic droit sur l'icône représentant votre lecteur ZIP puis cliquez sur **Propriétés** puis sur l'onglet **Matériel**.



Sélectionnez ensuite votre lecteur Zip et cliquez sur le bouton **Propriétés** puis sur l'onglet **Stratégies** :



Sélectionnez l'option **Optimiser pour la performance** puis cliquez sur **Ok**.

Source : <http://www.vulgarisation-informatique.com/astuce-445--optimiser-lecteur-zip.php>.

Distribution interdite sans accord écrit d'Anthony ROSSETTO (<http://www.vulgarisation-informatique.com/contact.php>)