

Comment activer Windows Vista après le délai de 30 jours ?

Date de dernière mise à jour : 26/01/2008 à 14:14

Source : <http://www.vulgarisation-informatique.com/faq-553--activer-windows-vista.php>.

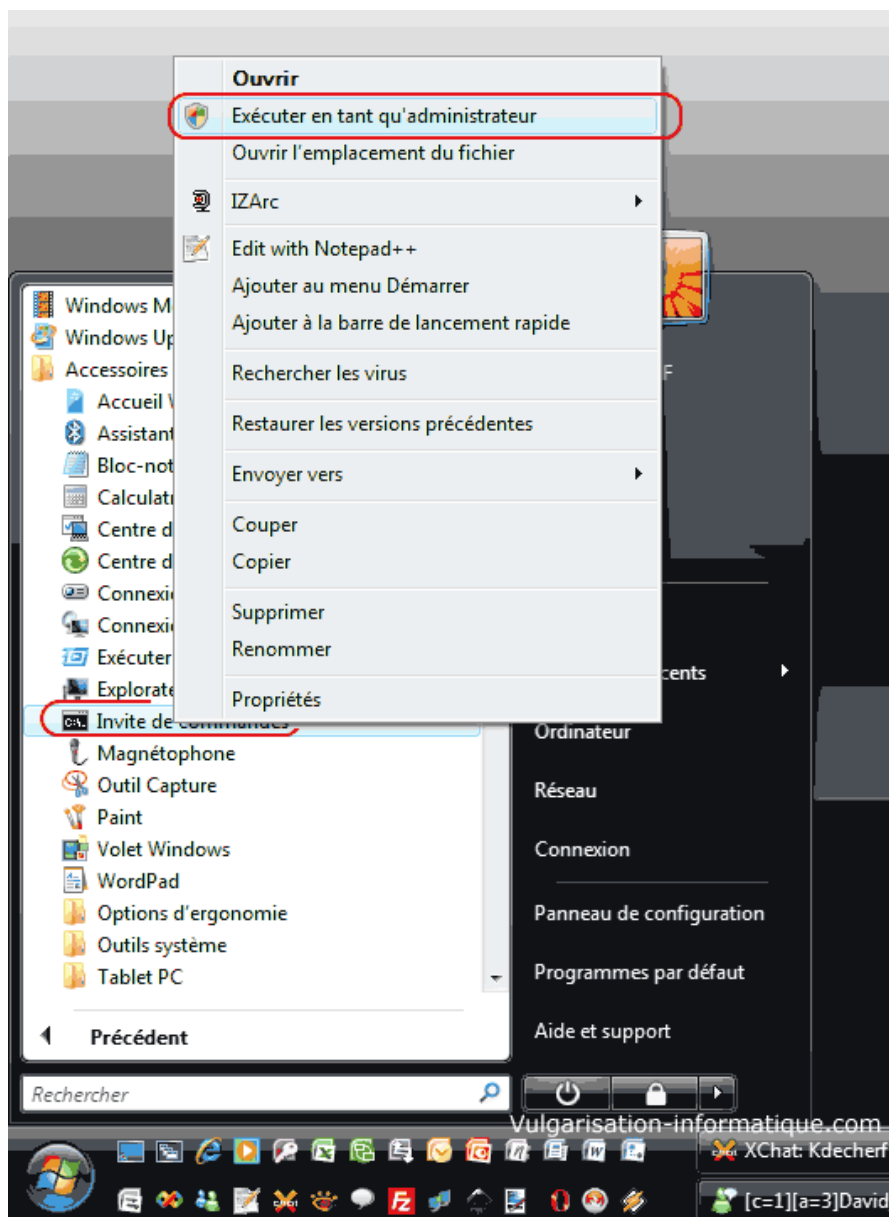
Distribution interdite sans accord écrit d'Anthony ROSSETTO (<http://www.vulgarisation-informatique.com/contact.php>)

Introduction

Il peut arriver parfois qu'on oublie certaines choses. L'arrivée de Windows Vista marque un nouveau point concernant l'activation et l'intégrité des logiciels. Comme toujours nous disposons de 30 jours à compter de l'installation pour l'activer. Passé ce délai le système devient limité : suppression d'Aero, blocage de fonctionnalités vitales... Heureusement, il existe une petite méthode simple et efficace pour l'activer.

Attention, vous devez disposer d'une licence valide !

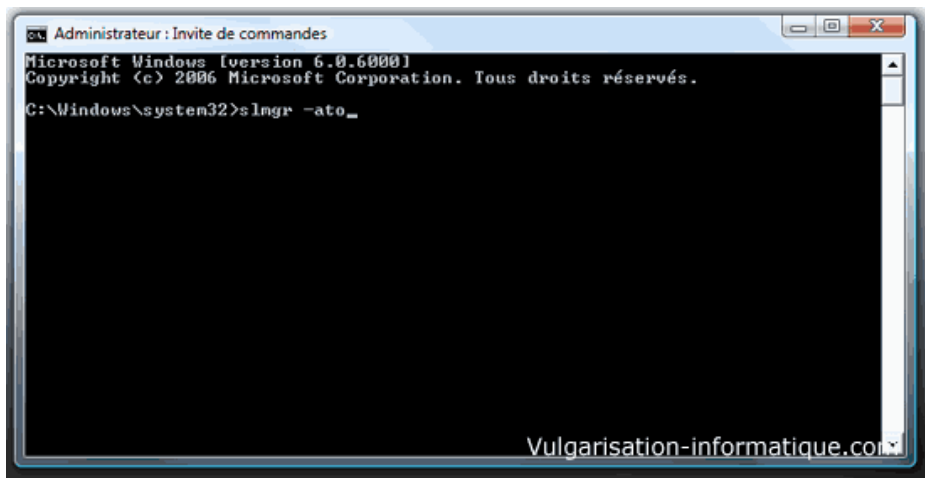
Lancez tout d'abord une invite de commande MS-DOS avec les privilèges administrateur en faisant un clic droit sur **Invite de commandes** puis en cliquant sur **Exécuter en tant qu'administrateur** :



Première méthode : activation par Internet

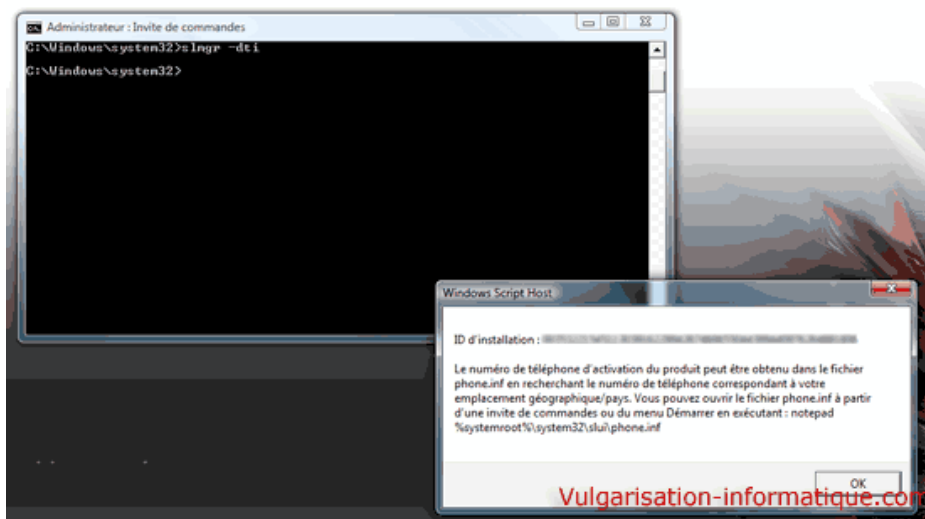
Il s'agit de la méthode la plus utilisée et la plus rapide. Elle est inutile si la clé a déjà été activée ailleurs. Si vous avez changé d'ordinateur entre temps et que votre licence respecte toujours les conditions générales d'utilisation utilisez la deuxième méthode (activation par téléphone).

Dans la fenêtre qui s'affiche tapez la commande suivante : **slmgr -ato** comme indiqué sur l'image qui suit puis validez en appuyant sur la touche **Entrée**. Attendez quelques instants, une boîte de dialogue devrait apparaître vous indiquant que votre clé à été activée avec succès (en cas d'erreur, un détail sera donné sur l'erreur).



Deuxième méthode : activation par téléphone

Récupérez votre identifiant en tapant la commande **slmgr -dti**. L'identifiant représente 9 groupes de 6 chiffres :



Appelez maintenant le centre d'activation de votre pays de résidence en regardant le numéro de téléphone correspondant à votre pays (les numéros sont donnés en bas de cet article). Suivez les instructions et donnez successivement les **9 groupes de 6 chiffres**. Après activation, l'opérateur va vous donner de nouveaux groupes de 6 chiffres. Notez-les bien puis raccrochez (au nez de l'opérateur c'est plus fun !)

Vous devez maintenant rentrer cet identifiant à l'aide de la commande **slmgr -atp** suivie de l'identifiant (tout attaché). Validez avec la touche **Entrée** et patientez un instant. Vous devriez avoir une boîte de dialogue vous confirmant l'activation de votre licence.

Principaux numéros de téléphone

- France : 0 805 11 02 35
- Belgique : 0800 40758
- Suisse : 00800 22 84 82 83
- Allemagne : 0800 2848283
- Espagne : 900 150 889
- Maroc : 0810 0 0809
- Algérie : +212 22 95 61 53 (numéro payant)

Vous pouvez retrouver tous les numéros de téléphone dans le fichier **%WINDIR%\System32\SLUI\phone.inf**

Source : <http://www.vulgarisation-informatique.com/faq-553--activer-windows-vista.php>.

Distribution interdite sans accord écrit d'Anthony ROSSETTO (<http://www.vulgarisation-informatique.com/contact.php>)