

Windows 7 : Choisissez votre système par défaut au démarrage de votre PC.

Date de dernière mise à jour : 02/06/2011 à 23:29

Source : <http://www.vulgarisation-informatique.com/article-608--windows-7--choisir-systeme-default-demarrage-pc.php>.

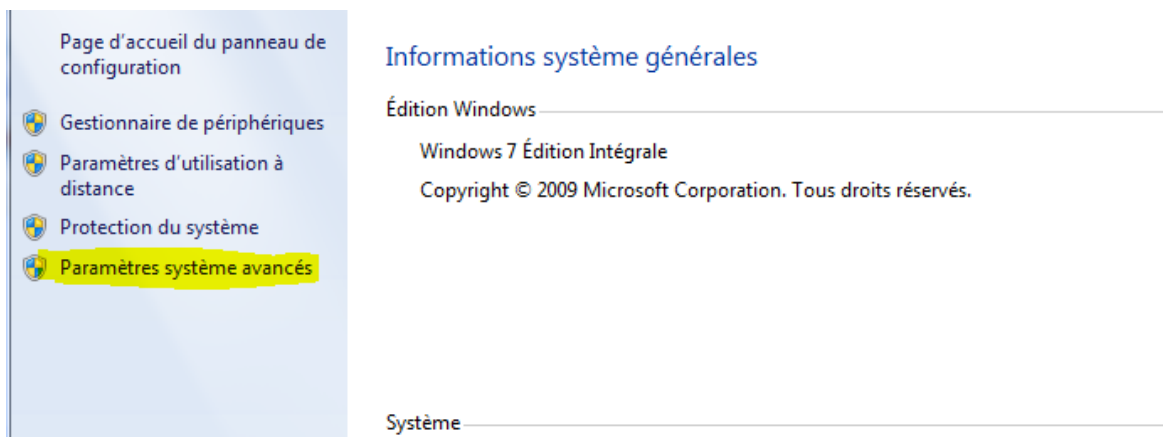
Distribution interdite sans accord écrit d'Anthony ROSSETTO (<http://www.vulgarisation-informatique.com/contact.php>)

Si votre disque dur est partitionné sur lequel vous avez un (OS) système d'exploitation, ou 2 - 3 ou 4 selon les partitions créées.

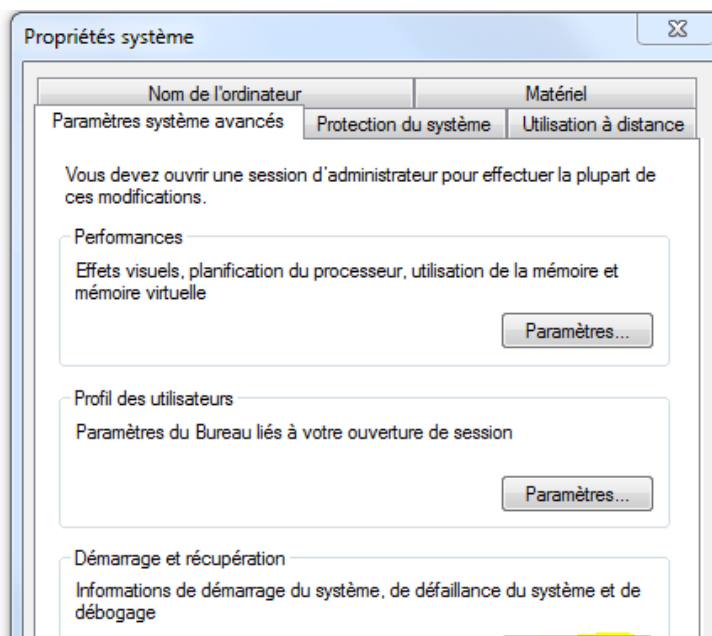
PS. Il n'est pas possible de créer plus de 4 partitions principales.

Si vous désirez que l'un ou l'autre système démarre en premier (par défaut), le choix possible du système sera proposé dans une case blanche au démarrage. Il faut avant tout savoir que le **dernier système installé**, est toujours celui par défaut sur votre disque dur. Voici le moyen simple pour faire le choix et l'exécuter.

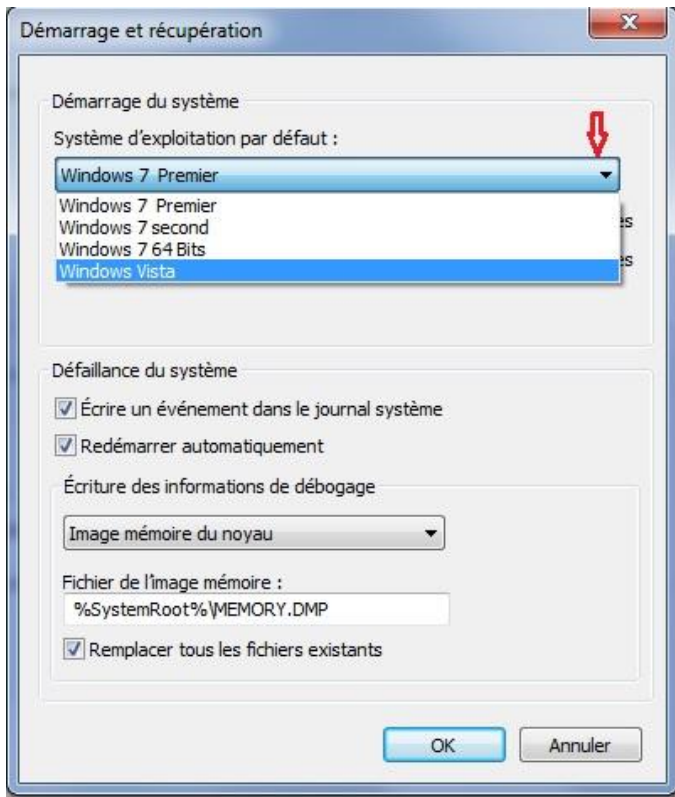
- Enfoncez la touche (logo) Windows + Pause, ou allez dans le Panneau de configuration et Système.
- Un panneau va s'ouvrir.



Faites un clic sur "Paramètres système avancés". Voilà ce que vous voyez.



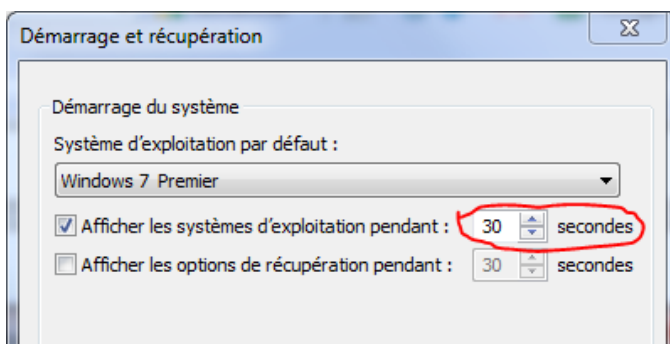
Dans l'onglet > **Démarrage et récupération** allez dans "Paramètres". Un volet s'ouvre et donne les systèmes installés sur votre disque dur, si vous en avez plusieurs.



- Déroulez sous ma flèche et choisissez le système qui par défaut se lancera au démarrage. Confirmez OK.

Mais si au démarrage vous voulez quand-même changer les systèmes affichés sur votre écran, employez les touches Haut et Bas. Mais malgré le choix d'un autre système, le système indiqué par défaut restera toujours le système qui se lancera au démarrage, même si vous avez choisi par les touches Haut et bas un autre système. Aussi par défaut ! le temps d'attente pour vous choisir un autre système est de 30 secondes. Vous pouvez diminuer ce temps :

- Dans "Afficher les systèmes d'exploitation pendant" cela va de 1 à 999 secondes. Confirmez en cliquant sur OK.



Cette manipulation (astuce) vous permet d'arriver sur votre bureau par le système de votre choix sans toucher votre PC. Elle est également valable pour Windows Vista .

Source : <http://www.vulgarisation-informatique.com/article-608--windows-7--choisir-systeme-defaut-demarrage-pc.php>.

Distribution interdite sans accord écrit d'Anthony ROSSETTO (<http://www.vulgarisation-informatique.com/contact.php>)