

# Barre d'outils Google dans les nouvelles versions de Firefox.

Date de dernière mise à jour : 16/02/2014 à 19:09

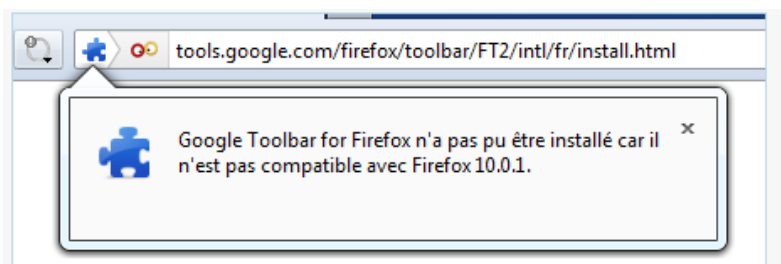
Source : <http://www.vulgarisation-informatique.com/article-612--barre-doutils-google-dansnouvelles-versions-de-firefox.php>.

Distribution interdite sans accord écrit d'Anthony ROSSETTO (<http://www.vulgarisation-informatique.com/contact.php>)

Beaucoup d'internautes voudraient de nouveau avoir cette barre d'Outils de Google qu'ils trouvaient bien pratique.

Dans les nouvelles version de Firefox la barre d'Outils Google ne peut pas être installée.

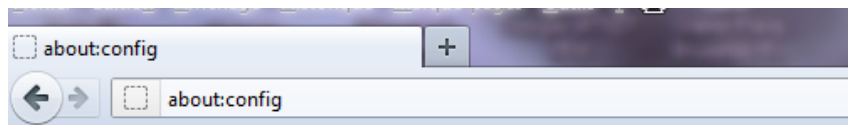
Si vous essayez de l'installer un message apparait vous disant que cela n'est pas compatible avec votre dernière mise a jour de Firefox.



Google Toolbar n'a pas pu être installée

Il y a pourtant un moyen de la réinstaller sur les nouvelles versions.

Dans la Barre d'adresses de Firefox tapez > **about:config** en minuscule et en fin de ligne validez (un clic sur la flèche)&rarr;.



Configuration de Firefox

Un petit panneau s'ouvre.



## Attention, danger !

La modification de ces préférences avancées peut être dommageable pour la stabilité, la sécurité et les performances de cette application. Ne continuez que si vous savez ce que vous faites.

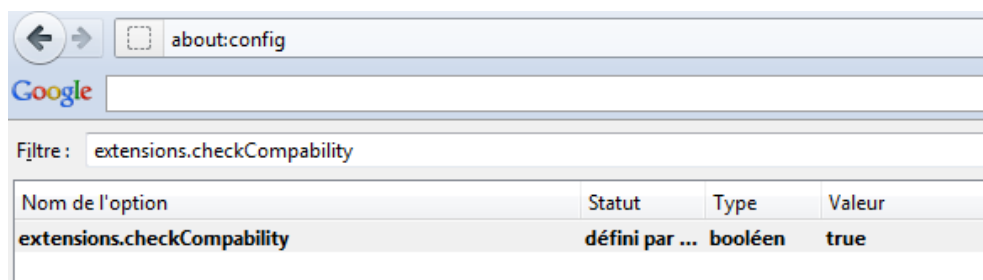
Afficher cet avertissement la prochaine fois

Je ferai attention, promis !

Avertissement

Cliquez sur > **Je ferai attention, promis !**

Dans la page qui s'ouvre dans la zone Filtre tapez > **extensions.checkCompability**



Allez sur la ligne ayant la valeur **true**, faites un clic sur la barre et cliquez sur **Inverser** ou **Modifier**

Si nécessaire netre vous même la valeur > **false**.

Vous pouvez aussi faire un clic sur **Nouvelle** et **Valeur booléenne**

Tapez **false** ou choisissez **false** .

Téléchargez ensuite [add-on-compatibility-reporter](#)

Cliquez sur **Ajouter maintenant** puis sur **Autoriser Firefox a installer ce logiciel**.

Redémarrez votre firefox et installez la barre d'outils Google via internet, et redémarrez firefox.

Désormais la barre d'outils est installée.

Source : <http://www.vulgarisation-informatique.com/article-612--barre-doutils-google-dansnouvelles-versions-de-firefox.php>.

Distribution interdite sans accord écrit d'Anthony ROSSETTO (<http://www.vulgarisation-informatique.com/contact.php>)