

Fixer le problème des icônes de bureau absentes sur Ubuntu

Date de dernière mise à jour : 11/05/2015 à 14:00

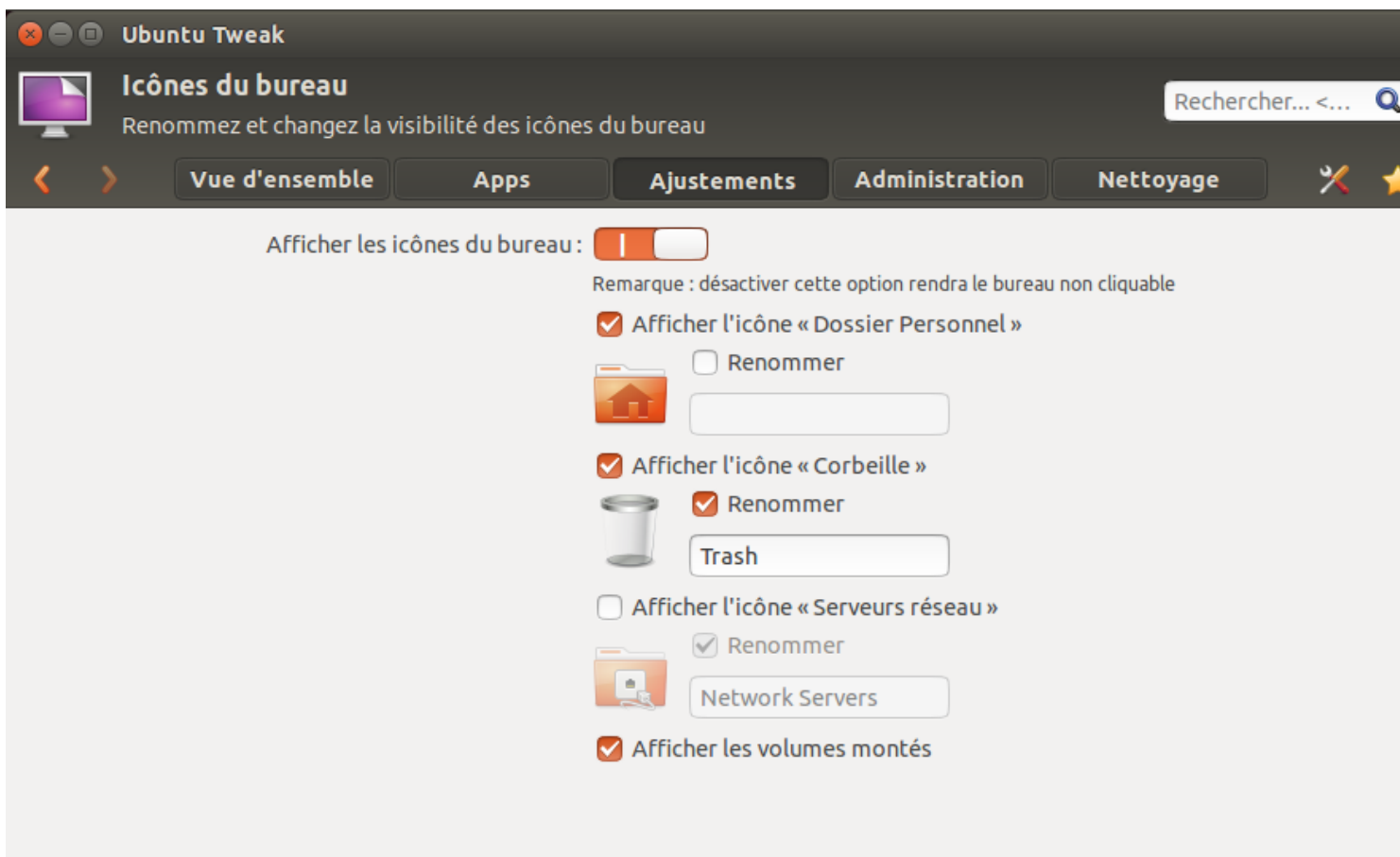
Source : <http://www.vulgarisation-informatique.com/probleme-icônes-bureau-ubuntu.php>.

Distribution interdite sans accord écrit d'Anthony ROSSETTO (<http://www.vulgarisation-informatique.com/contact.php>)

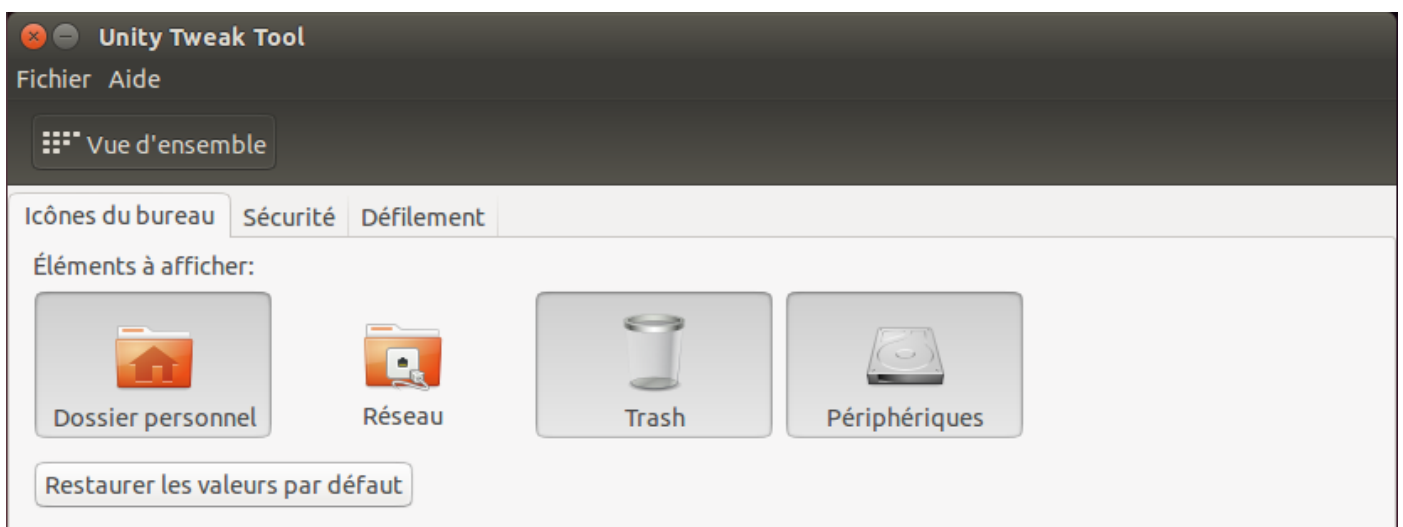
Cet article est un retour d'expérience d'une installation **Ubuntu 14.04 LTS 32Bits** sur un notebook **ASUS EEPK 1000HE**, sur lequel j'utilise conjointement 2 gestionnaires de fichiers, **Nautilus** et **Nemo**, Nemo ayant été installé via la Logithèque Ubuntu.

Il existe une autre façon d'installer Nemo en utilisant le PPA WebUpd8 afin d'avoir la dernière version [Install Nemo 2.2.0 \(With Unity Patches\) In Ubuntu 14.04 LTS](#).

Le problème rencontré, c'est qu'il m'était impossible d'afficher les icônes du bureau, bien qu'ayant correctement paramétré **Ubuntu Tweak** et **Unity Tweak** (captures ci-dessous).



Ubuntu Tweak

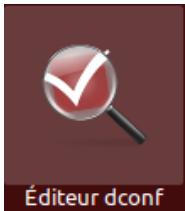


Unity Tweak Tool

Pour remédier à ce problème, j'ai installé **Dconf Tool** via un terminal avec la commande suivante :

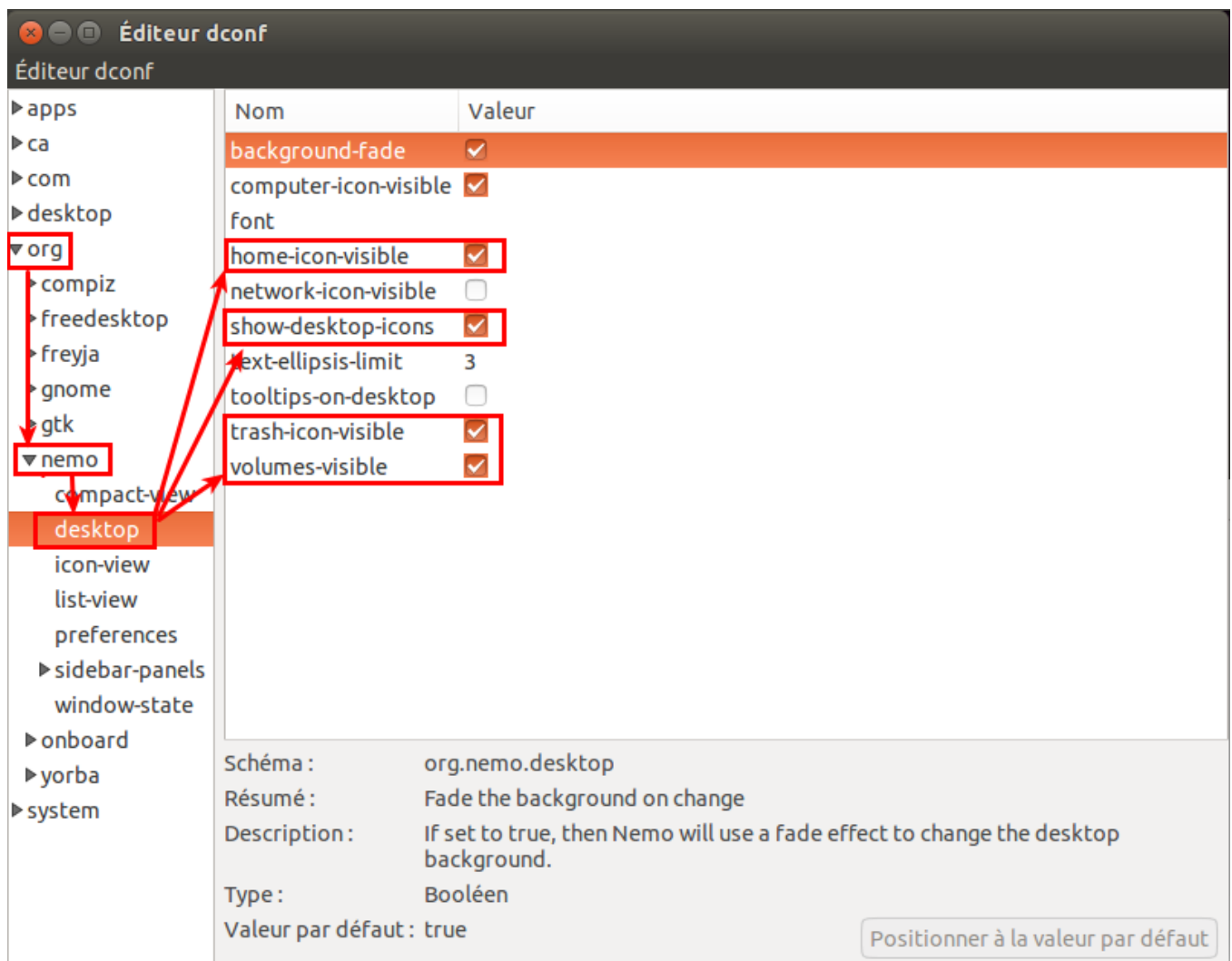
```
sudo apt-  
get install  
dconf-  
tools
```

Après installation, j'ai lancé par le dash d'Unity, l'**Éditeur Dconf** :



Puis, via le chemin **org>>nemo>>desktop** j'ai coché les cases suivantes:

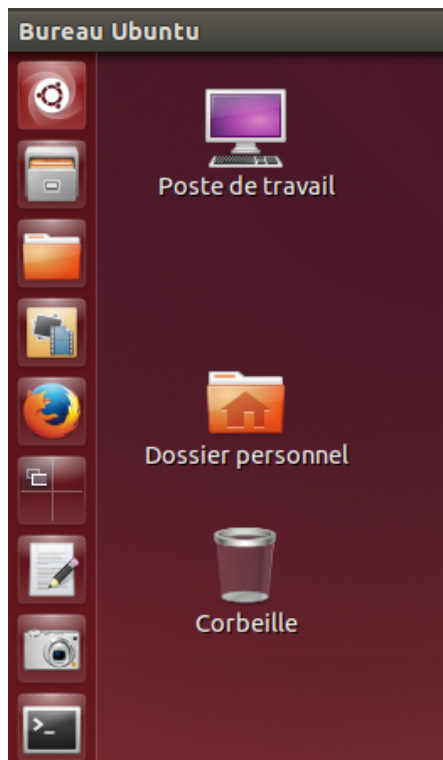
- home-icon-visible
- show-desktop-icons
- trash-icon-visible
- volumes-visible



Nom	Valeur
background-fade	<input checked="" type="checkbox"/>
computer-icon-visible	<input checked="" type="checkbox"/>
font	
home-icon-visible	<input checked="" type="checkbox"/>
network-icon-visible	<input type="checkbox"/>
show-desktop-icons	<input checked="" type="checkbox"/>
text-ellipsis-limit	3
tooltips-on-desktop	<input type="checkbox"/>
trash-icon-visible	<input checked="" type="checkbox"/>
volumes-visible	<input checked="" type="checkbox"/>

Schéma : org.nemo.desktop
Résumé : Fade the background on change
Description : If set to true, then Nemo will use a fade effect to change the desktop background.
Type : Booléen
Valeur par défaut : true

Positionner à la valeur par défaut



Les captures d'écran sont issues d'une VM et non de l'installation même sur le notebook ASUS, c'est pourquoi sur l'image du bureau ci-dessus on ne voit aucun volume monté.

Source : <http://www.vulgarisation-informatique.com/ probleme-icomes-bureau-ubuntu.php>.

Distribution interdite sans accord écrit d'Anthony ROSSETTO (<http://www.vulgarisation-informatique.com/contact.php>)